

CÔNG TY CP ÁNH DƯƠNG VIỆT NAM

Số 648, Nguyễn Trãi, P11, Quận 05, Tp HCM

MST : 0302035520



BÁO CÁO TÀI CHÍNH HỢP NHẤT

QUÝ 4/2018

- BẢNG CÂN ĐỐI KẾ TOÁN
- BÁO CÁO KẾT QUẢ KINH DOANH
- THUYẾT MINH BÁO CÁO TÀI CHÍNH
- LƯU CHUYỂN TIỀN TỆ
- BÁO CÁO VỐN

BẢNG CÂN ĐỐI KẾ TOÁN HỢP NHẤT

Tại ngày 31 tháng 12 năm 2018

Đơn vị tính: Đồng Việt Nam

Mã số	TÀI SẢN	Thuyết minh	Ngày 31 tháng 12 năm 2018	Ngày 01 tháng 01 năm 2018
100	A. TÀI SẢN NGẮN HẠN		319,313,116,300	316,976,034,833
110	I. Tiền và các khoản tương đương tiền	4	167,753,672,919	152,133,892,668
111	1. Tiền		53,753,672,919	62,133,892,668
112	2. Các khoản tương đương tiền		114,000,000,000	90,000,000,000
130	II. Các khoản phải thu ngắn hạn		110,845,227,126	117,555,897,429
131	1. Phải thu ngắn hạn của khách hàng	5	94,449,664,681	98,793,321,749
132	2. Trả trước cho người bán ngắn hạn	6	1,721,372,740	1,788,732,077
136	3. Phải thu ngắn hạn khác	7	18,035,079,379	20,227,342,890
137	4. Dự phòng phải thu ngắn hạn khó đòi	5	(3,360,889,674)	(3,253,499,287)
140	III. Hàng tồn kho	8	19,406,419,454	17,591,594,668
141	1. Hàng tồn kho		19,406,419,454	17,591,594,668
150	IV. Tài sản ngắn hạn khác		21,307,796,801	29,694,650,068
151	1. Chi phí trả trước ngắn hạn	14	20,114,440,775	24,559,568,092
152	2. Thuế GTGT được khấu trừ		841,961,533	4,945,638,862
153	3. Thuế và các khoản khác phải thu Nhà nước		351,394,493	189,443,114
200	B. TÀI SẢN DÀI HẠN (200 = 210+220+240+250+260)		2,400,991,772,917	2,499,274,599,162
210	I. Các khoản phải thu dài hạn		3,201,560,200	1,516,900,000
216	4. Phải thu dài hạn khác		3,201,560,200	1,516,900,000
220	I. Tài sản cố định		2,336,380,844,483	2,427,769,075,821
221	1. Tài sản cố định hữu hình	9	2,205,204,867,789	2,310,608,825,936
222	- Nguyên giá		3,735,177,647,718	3,751,252,691,811
223	- Giá trị hao mòn lũy kế		(1,529,972,779,929)	(1,440,643,865,875)
224	2. Tài sản cố định thuê tài chính	10	130,900,021,903	116,871,946,795
225	- Nguyên giá		200,397,272,737	164,200,909,081
226	- Giá trị hao mòn lũy kế		(69,497,250,834)	(47,328,962,286)
227	3. Tài sản cố định vô hình	11	275,954,791	288,303,090
228	- Nguyên giá		1,866,221,000	1,666,221,000
229	- Giá trị hao mòn lũy kế		(1,590,266,209)	(1,377,917,910)
240	III. Tài sản dở dang dài hạn		100,000,000	788,406,000
242	1. Chi phí xây dựng cơ bản dở dang	13	100,000,000	788,406,000
250	IV Các khoản đầu tư tài chính dài hạn	16	1,000,000,000	1,000,000,000
255	1. Đầu tư nắm giữ đến ngày đáo hạn		1,000,000,000	1,000,000,000
259	2. Dự phòng giảm giá đầu tư tài chính dài hạn		-	-
260	IV. Tài sản dài hạn khác		60,309,368,234	68,200,217,341
261	1. Chi phí trả trước dài hạn	14	59,027,818,572	66,829,820,529
262	2. Tài sản thuế thu nhập hoãn lại		1,281,549,662	1,370,396,812
270	TỔNG CỘNG TÀI SẢN		2,720,304,889,217	2,816,250,633,995

BẢNG CÂN ĐỐI KẾ TOÁN HỢP NHẤT

Tại ngày 31 tháng 12 năm 2018

Đơn vị tính: Đồng Việt Nam

Mã số	NGUỒN VỐN	Thuyết minh	Ngày 31 tháng 12 năm 2018	Ngày 01 tháng 01 năm 2018
300	C. NỢ PHẢI TRẢ (300 = 310 + 330)		1,060,082,622,247	1,174,716,640,774
310	I. Nợ ngắn hạn		527,543,359,601	615,449,025,966
311	1. Phải trả cho người bán ngắn hạn		26,625,883,835	59,523,659,729
312	2. Người mua trả tiền trước ngắn hạn	15	1,052,420,356	4,360,726,188
313	3. Thuế và các khoản phải nộp Nhà nước	16	28,719,007,401	32,731,217,463
314	4. Phải trả người lao động		30,337,591,524	28,236,607,677
315	5. Chi phí phải trả ngắn hạn khác	17	12,908,846,375	27,220,259,106
319	6. Phải trả ngắn hạn khác	18	78,652,137,609	65,484,210,948
320	7. Vay ngắn hạn		348,679,568,283	397,115,328,865
	Trong đó:			
	- Vay và nợ dài hạn đến hạn trả		348,679,568,283	397,115,328,865
322	8. Quỹ khen thưởng, phúc lợi		567,904,218	777,015,990
330	II. Nợ dài hạn		532,539,262,646	559,267,614,808
336	1. Doanh thu chưa thực hiện dài hạn		2,585,928,032	1,146,459,321
337	2. Phải trả dài hạn khác	19	169,980,674,048	166,304,783,865
338	2. Vay và nợ thuê tài chính dài hạn	20	359,972,660,566	391,816,371,622
400	D. VỐN CHỦ SỞ HỮU (400 = 410 + 430)		1,660,222,266,970	1,641,533,993,221
410	I. Vốn chủ sở hữu	21.1	1,660,222,266,970	1,641,533,993,221
411	1. Vốn cổ phần		678,591,920,000	678,591,920,000
	- Cổ phiếu phổ thông có quyền biểu quyết		678,591,920,000	678,591,920,000
411a			678,591,920,000	678,591,920,000
412	2. Thặng dư vốn cổ phần	21.1	86,929,263,110	86,929,263,110
418	3. Quỹ đầu tư và phát triển	21.1	270,863,162,669	270,076,778,353
419	9. Quỹ khác thuộc vốn chủ sở hữu		-	-
421	4. Lợi nhuận sau thuế chưa phân phối	21.1	612,388,296,855	595,088,101,599
	- LNST chưa phân phối lũy kế đến cuối kỳ trước		595,088,101,599	514,269,314,084
421a			595,088,101,599	514,269,314,084
421b	- LNST chưa phân phối kỳ này		17,300,195,256	80,818,787,515
429	5. Lợi ích cổ đông không kiểm soát		11,449,624,336	10,847,930,159
440	TỔNG CỘNG NGUỒN VỐN		2,720,304,889,217	2,816,250,633,995



Thái Thị Mộng Tuyền
Người lập
Tp.HCM, ngày 29 tháng 01 năm 2019



Đặng Hoàng Sang
Kế toán trưởng



Đặng Thị Lan Phương
Tổng Giám Đốc

CÔNG TY CỔ PHẦN ÁNH DƯƠNG VIỆT NAM

BÁO CÁO KẾT QUẢ HOẠT ĐỘNG KINH DOANH HỢP NHẤT

Thời kỳ tài chính kết thúc ngày 31 tháng 12 năm 2018

Đơn vị tính: Đồng Việt Nam

Mã số	Chỉ tiêu	Thuyết minh	Quý IV		Lũy kế từ đầu năm đến cuối quý này	
			Năm nay	Năm trước	Năm Nay	Năm trước
01	1. Doanh thu bán hàng và cung cấp dịch vụ	22.1	516,527,835,843	486,276,968,158	2,073,348,684,153	2,937,066,985,950
02	Các khoản giảm trừ doanh thu	22.2				
10	2. Doanh thu thuần về bán hàng và cung cấp dịch vụ	22.3	516,527,835,843	486,276,968,158	2,073,348,684,153	2,937,066,985,950
11	Giá vốn hàng bán	23	(403,679,417,971)	(386,179,235,006)	(1,658,850,602,885)	(2,455,758,319,911)
20	3. Lợi nhuận gộp về bán hàng và cung cấp dịch vụ		112,848,417,872	100,097,733,152	414,498,081,268	481,308,666,039
21	4. Doanh thu hoạt động tài chính	22.4	1,569,222,822	1,066,292,907	3,940,063,422	3,609,695,043
22	5. Chi phí tài chính	24	(14,050,438,848)	(15,691,970,382)	(56,837,516,593)	(73,630,792,247)
23	Trong đó: Chi phí lãi vay		(14,050,438,848)	(15,691,331,899)	(56,837,516,593)	(73,630,153,764)
24	6. Chi phí bán hàng	25	(50,558,868,232)	(53,225,587,218)	(212,226,404,642)	(213,537,332,386)
25	7. Chi phí quản lý doanh nghiệp	25	(39,488,605,026)	(64,768,614,456)	(139,349,271,154)	(161,467,163,539)
30	8. Lợi nhuận từ hoạt động kinh doanh		10,319,728,588	(32,522,145,997)	10,024,952,301	36,283,072,910
31	9. Thu nhập khác	26	35,618,083,819	96,505,084,290	105,577,089,898	209,840,698,226
32	10. Chi phí khác	26	(316,601,025)	(5,249,541,437)	(350,289,301)	(1,141,439,188)
40	11. Lợi nhuận khác (40 = 31 - 32)	26	35,301,482,794	91,255,542,853	105,226,800,597	208,699,259,038
50	12. Tổng lợi nhuận kế toán trước thuế		45,621,211,382	58,733,396,856	115,251,752,898	244,982,331,948
51	13. Chi phí thuế TNDN hiện hành	28.1	(12,242,351,609)	(15,106,090,509)	(26,168,459,910)	(52,538,114,769)
52	14. Chi phí thuế TNDN hoãn lại		(88,847,150)	(406,992,801)	(88,847,150)	(948,174,590)
60	15. Lợi nhuận sau thuế thu nhập doanh nghiệp		33,290,012,623	43,220,313,546	88,994,445,838	191,496,042,589
	Trong đó:					
61	15.2 Lãi thuộc về các cổ đông của công ty mẹ		33,342,357,865	43,035,680,162	87,769,209,508	189,179,989,205
62	15.1 Lợi ích của các cổ đông thiểu số		(52,345,242)	184,633,384	1,225,236,330	2,316,053,384
70	16. Lãi cơ bản và lãi suy giảm trên mỗi cổ phiếu		489	628	1,278	2,763



Thái Thị Mộng Tuyền
Người lập

Tp.HCM, ngày 29 tháng 01 năm 2019



Đặng Hoàng Sang
Kế toán trưởng



Đặng Thị Lan Phương
Tổng Giám Đốc

BÁO CÁO LƯU CHUYỂN TIỀN TỆ HỢP NHẤT

(Theo phương pháp gián tiếp)

Thời kỳ tài chính kết thúc ngày 31 tháng 12 năm 2018

Đơn vị tính: Đồng Việt Nam

Mã số	CHỈ TIÊU	Thuyết minh	Lũy kế từ đầu năm đến cuối quý này	
			Cho kỳ kế toán kết thúc ngày 31 tháng 12 năm 2018	Cho kỳ kế toán kết thúc ngày 31 tháng 12 năm 2017
	I. LƯU CHUYỂN TIỀN TỪ HOẠT ĐỘNG KINH DOANH			
01	Lợi nhuận trước thuế		115,251,752,898	244,982,331,948
	Điều chỉnh cho các khoản :			
02	- Khấu hao và khấu trừ tài sản cố định	11, 12, 13	477,636,981,362	524,023,647,464
03	- Các khoản dự phòng		(336,845,368)	(4,447,167,516)
04	- Lãi, lỗ chênh lệch tỷ giá hối đoái chưa thực hiện		-	-
05	- Lãi, lỗ từ hoạt động đầu tư		(52,442,620,377)	(171,788,038,540)
06	- Chi phí lãi vay	24	56,837,516,593	73,630,153,764
07	- Các khoản điều chỉnh khác			
08	Lợi nhuận từ hoạt động kinh doanh trước thay đổi vốn lưu động		596,946,785,108	666,400,927,120
09	- Tăng (-), giảm (+) các khoản phải thu		9,472,845,666	(221,210,525)
10	- Tăng (-), giảm (+) hàng tồn kho		(1,814,824,786)	(5,093,621,063)
11	- Tăng (+), giảm (-) các khoản phải trả (không kể lãi vay phải trả, thuế thu nhập phải nộp)		(43,845,431,667)	(30,797,818,177)
12	- Tăng (-), giảm (+) chi phí trả trước		12,247,129,274	12,443,699,770
13	- Tăng (-), giảm (+) chứng khoán kinh doanh		-	-
14	- Tiền lãi vay đã trả		(57,419,486,488)	(74,547,239,697)
15	- Thuế thu nhập doanh nghiệp đã nộp	28.2	(29,032,198,810)	(61,221,262,662)
16	- Tiền thu khác từ hoạt động kinh doanh		-	-
17	- Tiền chi khác từ hoạt động kinh doanh		(2,656,091,861)	(46,555,990,536)
20	Lưu chuyển tiền thuần từ hoạt động kinh doanh		483,898,726,436	460,407,484,230
	II. LƯU CHUYỂN TIỀN TỪ HOẠT ĐỘNG ĐẦU TƯ			
21	Tiền chi để mua sắm, xây dựng TSCĐ và các TSDH khác		(491,029,126,337)	(219,842,041,608)
22	Tiền thu từ thanh lý, bán TSCĐ và các TSDH khác		153,363,409,054	243,101,818,138
23	Tiền gửi ngân hàng có kỳ hạn		-	(1,000,000,000)
24	Tiền thu hồi cho vay, bán lại các công cụ nợ của đơn vị khác		-	-
25	Tiền chi góp vốn đầu tư vào đơn vị khác		-	-
26	Tiền thu hồi vốn đầu tư vào đơn vị khác		-	-
27	Tiền thu từ lãi cho vay, cổ tức lợi nhuận được chia	22.4	3,935,493,636	3,609,609,977
30	Lưu chuyển tiền từ hoạt động đầu tư		(333,730,223,647)	25,869,386,507


BÁO CÁO LƯU CHUYỂN TIỀN TỆ HỢP NHẤT


(Theo phương pháp gián tiếp)


Thời kỳ tài chính kết thúc ngày 31 tháng 12 năm 2018

Đơn vị tính: Đồng Việt Nam

Mã số	CHỈ TIÊU	Thuyết minh	Lũy kế từ đầu năm đến cuối quý này	
			Cho kỳ kế toán kết thúc ngày 31 tháng 12 năm 2018	Cho kỳ kế toán kết thúc ngày 31 tháng 12 năm 2017
	III. LƯU CHUYỂN TIỀN TỪ HOẠT ĐỘNG TÀI CHÍNH			
31	Tiền thu từ phát hành cổ phiếu, nhận vốn góp của chủ sở hữu.		-	-
32	Tiền chi trả vốn góp cho các chủ sở hữu, mua lại cổ phiếu của doanh nghiệp đã phát hành.		-	-
33	Tiền vay ngắn hạn, dài hạn nhận được		356,714,700,000	123,501,300,000
34	Tiền chi trả nợ gốc vay		(402,409,598,112)	(446,731,228,730)
35	Tiền chi trả nợ thuê tài chính		(34,584,573,526)	(59,406,609,984)
36	Cổ tức, lợi nhuận đã trả cho chủ sở hữu	21.2	(54,269,250,900)	(116,106,049,300)
37	Tiền chi trả vốn góp cho các cổ đông thiểu số			
40	Lưu chuyển tiền thuần từ hoạt động tài chính		(134,548,722,538)	(498,742,588,014)
50	Lưu chuyển tiền thuần trong kỳ (50 = 20+ 30 + 40)		15,619,780,251	(12,465,717,277)
60	Tiền và tương đương tiền đầu kỳ		152,133,892,668	164,599,609,945
61	Ảnh hưởng của chênh lệch tỷ giá hối đoái quy đổi ngoại tệ		-	-
70	Tiền và tương đương tiền cuối kỳ (70 = 50+60+61)		167,753,672,919	152,133,892,668


Thái Thị Mộng Tuyền
Người lập


Đặng Hoàng Sang
Kế toán trưởng


Đặng Thị Lan Phương
Tổng Giám Đốc



Tp.HCM, ngày 29 tháng 01 năm 2019

THUYẾT MINH BÁO CÁO TÀI CHÍNH HỢP NHẤT

CHO THỜI KỲ TÀI CHÍNH KẾT THÚC NGÀY 31 THÁNG 12 NĂM 2018

Đơn vị tính: Đồng Việt Nam

1 THÔNG TIN CÔNG TY

Công ty Cổ phần Ánh Dương Việt Nam (“Công ty”) là một công ty cổ phần được thành lập theo Luật Doanh nghiệp của Việt Nam theo Giấy chứng nhận đăng ký kinh doanh (“GCNĐKKD”) số 4103001723 do Sở Kế hoạch và Đầu tư Thành phố Hồ Chí Minh cấp vào ngày 17 tháng 7 năm 2003 và các GCNĐKKD điều chỉnh sau đó.

Cổ phiếu của công ty được niêm yết tại Sở Giao dịch Chứng khoán Thành phố Hồ Chí Minh theo Giấy phép niêm yết số 81/QĐ-SGDHCM do Sở Giao dịch Chứng khoán Thành phố Hồ Chí Minh cấp ngày 23 tháng 7 năm 2008.

Hoạt động chính trong kỳ hiện tại của Công ty là cung cấp các dịch vụ vận tải hành khách bằng xe taxi và kinh doanh vận tải hành khách theo hợp đồng; kinh doanh dịch vụ du lịch lữ hành nội địa và quốc tế; đại lý bán vé máy bay; và cho thuê mặt bằng

Công ty có trụ sở chính đăng ký tại số 648, Đường Nguyễn Trãi, Phường 11, Quận 5, Thành phố Hồ Chí Minh, Việt Nam.

Số lượng nhân viên của Nhóm Công ty vào ngày 31 tháng 12 năm 2018 là 6.761 (ngày 31 tháng 12 năm 2017: 7.117).

Cơ cấu tổ chức

Công ty có một (1) công ty con và đã được hợp nhất vào các báo cáo tài chính hợp nhất cuối niên độ của Công ty như sau:

Công ty Cổ phần Ánh Dương Xanh Việt Nam (“ADX”) là một công ty cổ phần được thành lập theo GCNĐKKD số 0401378832 do Sở Kế hoạch và Đầu tư Thành phố Đà Nẵng cấp vào ngày 10 tháng 9 năm 2010, và các GCNĐKKD điều chỉnh. Trụ sở chính của ADX đặt tại số 277, Đường Nguyễn Hữu Thọ, Phường Hòa Cường Bắc, Quận Hải Châu, Thành phố Đà Nẵng, Việt Nam. Hoạt động chính trong kỳ hiện tại của ADX là kinh doanh vận tải hành khách bằng xe taxi. Vào ngày 31 tháng 12 năm 2018, Công ty nắm 90% phần vốn chủ sở hữu trong công ty con này.

2. CƠ SỞ TRÌNH BÀY**2.1 Chuẩn mực và Chế độ kế toán áp dụng**

Các báo cáo tài chính riêng cuối niên độ của Công ty được trình bày bằng đồng Việt Nam (“VND”) phù hợp với Chế độ kế toán Việt Nam, Chuẩn mực kế toán Việt Nam số 27 – Báo cáo tài chính cuối niên độ và các Chuẩn mực kế toán Việt Nam (“CMKTVN”) khác do Bộ Tài chính ban hành theo:

- ➔ Quyết định số 149/2001/QĐ-BTC ngày 31 tháng 12 năm 2001 về việc ban hành bốn Chuẩn mực kế toán Việt Nam (Đợt 1);
- ➔ Quyết định số 165/2002/QĐ-BTC ngày 31 tháng 12 năm 2002 về việc ban hành sáu Chuẩn mực kế toán Việt Nam (Đợt 2);

2. CƠ SỞ TRÌNH BÀY (tiếp theo)

- ⇒ Quyết định số 234/2003/QĐ-BTC ngày 30 tháng 03 năm 2003 về việc ban hành sáu Chuẩn mực kế toán Việt Nam (Đợt 3);
- ⇒ Quyết định số 12/2005/QĐ-BTC ngày 15 tháng 2 năm 2005 về việc ban hành sáu Chuẩn mực kế toán Việt Nam (Đợt 4); và
- ⇒ Quyết định số 100/2005/QĐ-BTC ngày 28 tháng 03 năm 2005 về việc ban hành bốn Chuẩn mực kế toán Việt Nam (Đợt 5).

Theo đó, bảng cân đối kế toán riêng cuối niên độ, báo cáo kết quả hoạt động kinh doanh riêng cuối niên độ, báo cáo lưu chuyển tiền tệ riêng cuối niên độ và các thuyết minh báo cáo tài chính riêng cuối niên độ được trình bày kèm theo và việc sử dụng các báo cáo này không dành cho các đối tượng không được cung cấp các thông tin về các thủ tục và nguyên tắc và thông lệ kế toán tại Việt Nam và hơn nữa không được chủ định trình bày tình hình tài chính, kết quả hoạt động kinh doanh và lưu chuyển tiền tệ theo các nguyên tắc và thông lệ kế toán được chấp nhận rộng rãi ở các nước và lãnh thổ khác ngoài Việt Nam.

Công ty là công ty mẹ của một công ty con như được trình bày tại Thuyết minh số 16 của các báo cáo tài chính riêng cuối niên độ và Công ty đang trong quá trình hoàn thành các báo cáo tài chính hợp nhất của Công ty và công ty con (“Nhóm Công ty”) vào ngày và cho kỳ kế toán kết thúc ngày 31 tháng 12 năm 2018 để đáp ứng các quy định về công bố thông tin hiện hành.

Người sử dụng nên đọc các báo cáo tài chính riêng cuối niên độ này cùng với các báo cáo tài chính hợp nhất cuối niên độ của Nhóm Công ty vào ngày và cho kỳ kế toán kết thúc ngày 31 tháng 12 năm 2018 để có được thông tin đầy đủ và tổng quát về tình hình tài chính hợp nhất cuối niên độ, kết quả hoạt động kinh doanh hợp nhất cuối niên độ và tình hình lưu chuyển tiền tệ hợp nhất cuối niên độ của Nhóm Công ty.

2.2 Hình thức sổ kế toán áp dụng

Hình thức sổ kế toán được áp dụng của Công ty là Chứng từ ghi sổ.

2.3 Niên độ kế toán

Niên độ kế toán của Nhóm Công ty áp dụng cho việc lập báo cáo tài chính hợp nhất bắt đầu từ ngày 1 tháng 1 và kết thúc ngày 31 tháng 12.

2.4 Đơn vị tiền tệ kế toán

Các báo cáo tài chính hợp nhất cuối niên độ được lập bằng đơn vị tiền tệ sử dụng trong kế toán của Công ty là VND.

2.5 Cơ sở hợp nhất

Các báo cáo tài chính hợp nhất cuối niên độ bao gồm các báo cáo tài chính cuối niên độ của Công ty và các báo cáo tài chính cuối niên độ của công ty con cho kỳ kế toán kết thúc ngày 31 tháng 12 năm 2018.

Công ty con được hợp nhất toàn bộ kể từ ngày mua, là ngày Công ty nắm quyền kiểm soát công ty con, và tiếp tục được hợp nhất cho đến ngày Công ty chấm dứt quyền kiểm soát đối với công ty con.

Các báo cáo tài chính cuối niên độ của Công ty và công ty con sử dụng để hợp nhất được lập cho cùng một kỳ kế toán, và được áp dụng các chính sách kế toán một cách nhất quán.

Số dư các tài khoản trên bảng cân đối kế toán giữa các đơn vị trong cùng Nhóm Công ty, các giao dịch nội bộ, các khoản lãi hoặc lỗ nội bộ chưa thực hiện phát sinh từ các giao dịch này được loại trừ hoàn toàn.

Lợi ích của các cổ đông thiểu số là phần lợi ích trong lãi, hoặc lỗ, và trong tài sản thuần của công ty con không được nắm giữ bởi Công ty và được trình bày riêng biệt trên báo cáo kết quả hoạt động kinh doanh hợp nhất cuối niên độ và được trình bày riêng biệt với phần vốn chủ sở hữu của các cổ đông của công ty mẹ trong phần vốn chủ sở hữu trên bảng cân đối kế toán hợp nhất cuối niên độ.

3 TÓM TẮT CÁC CHÍNH SÁCH KẾ TOÁN CHỦ YẾU

3.1 Tiền và các khoản tương đương tiền

Tiền và các khoản tương đương tiền bao gồm tiền mặt tại quỹ, tiền gửi ngân hàng và các khoản tiền gửi ngắn hạn có thời hạn gốc không quá ba tháng, có tính thanh khoản cao, có khả năng chuyển đổi dễ dàng thành các lượng tiền xác định và không có nhiều rủi ro trong chuyển đổi thành tiền.

3.2 Hàng tồn kho

Hàng tồn kho được ghi nhận theo giá thấp hơn giữa giá thành để đưa mỗi sản phẩm đến vị trí và điều kiện hiện tại và giá trị thuần có thể thực hiện được.

Giá trị thuần có thể thực hiện được là giá bán ước tính của hàng tồn kho trong điều kiện kinh doanh bình thường trừ chi phí ước tính để hoàn thành và chi phí bán hàng ước tính;

Nhóm Công ty áp dụng phương pháp kê khai thường xuyên để hạch toán hàng tồn kho với giá trị được xác định như sau:

Công cụ, dụng cụ - chi phí mua theo phương pháp bình quân gia quyền

Dự phòng cho hàng tồn kho

Dự phòng cho hàng tồn kho được trích lập cho phần giá trị dự kiến bị tổn thất do các khoản suy giảm trong giá trị (do giảm giá, hư hỏng, kém phẩm chất, lỗi thời v.v.) có thể xảy ra đối với công cụ, dụng cụ thuộc quyền sở hữu của Công ty dựa trên bằng chứng hợp lý về sự suy giảm giá trị vào ngày kết thúc kỳ kế toán. Số tăng hoặc giảm khoản dự phòng giảm giá hàng tồn kho được hạch toán vào giá vốn hàng bán trong kỳ.

3.3 Các khoản phải thu

Các khoản phải thu được trình bày trên các báo cáo tài chính riêng cuối niên độ theo giá trị ghi sổ các khoản phải thu từ khách hàng và phải thu khác sau khi trừ các khoản dự phòng được lập cho các khoản phải thu khó đòi.

Dự phòng nợ phải thu khó đòi thể hiện phần giá trị của các khoản phải thu mà Công ty dự kiến không có khả năng thu hồi vào ngày kết thúc kỳ kế toán. Tăng hoặc giảm số dư tài khoản dự phòng được hạch toán vào chi phí quản lý doanh nghiệp trong kỳ trên báo cáo kết quả hoạt động kinh doanh riêng cuối niên độ.

3.4 Tài sản cố định hữu hình

Tài sản cố định hữu hình được thể hiện theo nguyên giá trừ đi giá trị khấu hao lũy kế.

Nguyên giá tài sản cố định hữu hình bao gồm giá mua và những chi phí có liên quan trực tiếp đến việc đưa tài sản vào sẵn sàng hoạt động như dự kiến.

Các chi phí mua sắm, nâng cấp và đổi mới tài sản cố định hữu hình được ghi tăng nguyên giá của tài sản và chi phí bảo trì, sửa chữa được hạch toán vào kết quả hoạt động kinh doanh riêng cuối niên độ khi phát sinh.

Khi tài sản cố định hữu hình được bán hay thanh lý, nguyên giá và giá trị khấu hao lũy kế được xóa sổ và các khoản lãi lỗ phát sinh do thanh lý tài sản đều được hạch toán vào kết quả hoạt động kinh doanh riêng cuối niên độ.

3.5 Thuê tài sản

Việc xác định một thỏa thuận có phải là thỏa thuận thuê tài sản hay không dựa trên bản chất của thỏa thuận đó tại thời điểm khởi đầu: liệu việc thực hiện thỏa thuận này có phụ thuộc vào việc sử dụng một tài sản nhất định và thỏa thuận có bao gồm điều khoản về quyền sử dụng tài sản hay không.

Thỏa thuận thuê tài sản được phân loại là thuê tài chính nếu theo hợp đồng thuê tài sản bên cho thuê chuyển giao phần lớn rủi ro và lợi ích gắn liền với quyền sở hữu tài sản cho bên đi thuê. Tất cả các thỏa thuận thuê tài sản khác được phân loại là thuê hoạt động.

Tài sản theo hợp đồng thuê tài chính được vốn hóa trên bảng cân đối kế toán riêng cuối niên độ tại thời điểm khởi đầu thuê tài sản theo giá trị thấp hơn giữa giá trị hợp lý của tài sản thuê và giá trị hiện tại của khoản thanh toán tiền thuê tối thiểu. Khoản tiền gốc trong các khoản thanh toán tiền thuê trong tương lai theo hợp đồng thuê tài chính được hạch toán như khoản nợ phải trả. Khoản tiền lãi trong các khoản thanh toán tiền thuê được hạch toán vào kết quả hoạt động kinh doanh riêng cuối niên độ trong suốt thời gian thuê tài sản theo lãi suất cố định trên số dư còn lại của khoản nợ thuê tài chính phải trả.

Tài sản thuê tài chính đã được vốn hóa được trích khấu hao theo phương pháp khấu hao đường thẳng theo thời gian ngắn hơn giữa thời gian hữu dụng ước tính và thời hạn thuê tài sản, nếu không chắc chắn là bên thuê sẽ được chuyển giao quyền sở hữu tài sản khi hết hạn của hợp đồng thuê.

Các khoản tiền thuê theo hợp đồng thuê hoạt động được hạch toán vào kết quả hoạt động kinh doanh riêng cuối niên độ theo phương pháp đường thẳng trong thời hạn của hợp đồng thuê.

3.6 Tài sản vô hình

Tài sản vô hình được ghi nhận theo nguyên giá trừ đi giá trị khấu trừ lũy kế.

Nguyên giá tài sản vô hình bao gồm giá mua và những chi phí có liên quan trực tiếp đến việc đưa tài sản vào sử dụng như dự kiến.

Các chi phí nâng cấp và đổi mới tài sản vô hình được ghi tăng nguyên giá của tài sản và các chi phí khác được hạch toán vào kết quả hoạt động kinh doanh riêng cuối niên độ khi phát sinh.

Khi tài sản vô hình được bán hay thanh lý, nguyên giá và giá trị khấu trừ lũy kế được xóa sổ và các khoản lãi lỗ phát sinh do thanh lý tài sản đều được hạch toán vào kết quả hoạt động kinh doanh riêng cuối niên độ.

3.7 Khấu hao và khấu trừ

Khấu hao tài sản cố định hữu hình, tài sản cố định thuê tài chính và khấu trừ tài sản vô hình được trích theo phương pháp khấu hao đường thẳng trong suốt thời gian hữu dụng ước tính của các tài sản như sau:

Máy móc và thiết bị	3-7 năm
Phương tiện vận tải	6-10 năm
Thiết bị văn phòng	3 - 7 năm

3.8 Bất động sản đầu tư

Bất động sản đầu tư được thể hiện theo nguyên giá bao gồm cả các chi phí giao dịch liên quan trừ đi giá trị khấu trừ lũy kế.

Các khoản chi phí liên quan đến bất động sản đầu tư phát sinh sau ghi nhận ban đầu được hạch toán vào giá trị còn lại của bất động sản đầu tư khi Nhóm Công ty có khả năng thu được các lợi ích kinh tế trong tương lai nhiều hơn mức hoạt động được đánh giá ban đầu của bất động sản đầu tư đó.

Bất động sản đầu tư không còn được trình bày trong bảng cân đối kế toán riêng cuối niên độ sau khi đã bán hoặc sau khi bất động sản đầu tư đã không còn được sử dụng và xét thấy không thu được lợi ích kinh tế trong tương lai từ việc thanh lý bất động sản đầu tư đó. Chênh lệch giữa tiền thu thuần từ việc bán tài sản với giá trị còn lại của bất động sản đầu tư được ghi nhận vào kết quả hoạt động kinh doanh riêng cuối niên độ trong kỳ thanh lý. Việc chuyển từ bất động sản chủ sở hữu sử dụng hoặc hàng tồn kho thành bất động sản đầu tư chỉ khi có sự thay đổi về mục đích sử dụng như trường hợp chủ sở hữu chấm dứt sử dụng tài sản đó và bắt đầu cho bên khác thuê hoạt động hoặc khi kết thúc giai đoạn xây dựng. Việc chuyển từ bất động sản đầu tư sang bất động sản chủ sở hữu sử dụng hay hàng tồn kho chỉ khi có sự thay đổi về mục đích sử dụng như các trường hợp chủ sở hữu bắt đầu sử dụng tài sản này hoặc bắt đầu triển khai cho mục đích bán. Việc chuyển từ bất động sản đầu tư sang bất động sản chủ sở hữu sử dụng hoặc hàng tồn kho không làm thay đổi nguyên giá hay giá trị còn lại của bất động sản vào ngày chuyển đổi.

3.9 Chi phí đi vay

Chi phí đi vay bao gồm lãi tiền vay và các chi phí khác phát sinh liên quan trực tiếp đến các khoản vay của Nhóm Công ty và được hạch toán như chi phí phát sinh trong kỳ.

3.10 Chi phí trả trước

Chi phí trả trước bao gồm các chi phí trả trước ngắn hạn hoặc chi phí trả trước dài hạn trên bảng cân đối kế toán riêng cuối niên độ và được phân bổ trong khoảng thời gian trả trước của chi phí tương ứng với các lợi ích kinh tế được tạo ra từ các chi phí này.

3.11 Đầu tư dài hạn khác

Đầu tư dài hạn khác được ghi nhận theo giá mua thực tế. Dự phòng được lập cho việc giảm giá trị của các khoản đầu tư có thể chuyển nhượng được trên thị trường vào ngày kết thúc kỳ kế toán tương ứng với chênh lệch giữa giá gốc của chứng khoán với giá trị thị trường vào ngày đó theo hướng dẫn của Thông tư số 228/2009/TT-BTC do Bộ Tài chính ban hành ngày 7 tháng 03 năm 2009. Tăng hoặc giảm số dư tài khoản dự phòng được hạch toán vào chi phí tài chính trong kỳ trên báo cáo kết quả hoạt động kinh doanh riêng cuối niên độ.

3.12 Các khoản phải trả và chi phí trích trước

Các khoản phải trả và chi phí trích trước được ghi nhận cho số tiền phải trả trong tương lai liên quan đến hàng hóa và dịch vụ đã nhận được không phụ thuộc vào việc Nhóm Công ty đã nhận được hóa đơn của nhà cung cấp hay chưa.

3.13 Các nghiệp vụ bằng ngoại tệ

Các nghiệp vụ phát sinh bằng các đơn vị tiền tệ khác với đơn vị tiền tệ kế toán của Nhóm Công ty (VNĐ) được hạch toán theo tỷ giá giao dịch vào ngày phát sinh nghiệp vụ. Vào ngày kết thúc kỳ kế toán, các khoản mục tiền tệ có gốc ngoại tệ được đánh giá lại theo tỷ giá mua vào của ngân hàng thương mại nơi Nhóm Công ty mở tài khoản tại thời điểm này. Tất cả các khoản chênh lệch tỷ giá thực tế phát sinh trong kỳ và chênh lệch do đánh giá lại số dư tiền tệ có gốc ngoại tệ cuối kỳ được hạch toán vào kết quả hoạt động kinh doanh riêng cuối niên độ.

3 TÓM TẮT CÁC CHÍNH SÁCH KẾ TOÁN CHỦ YẾU (tiếp theo)

3.14 Phân chia lợi nhuận

Lợi nhuận thuần sau thuế thu nhập doanh nghiệp có thể được chia cho các cổ đông sau khi được đại hội đồng cổ đông phê duyệt và sau khi đã trích lập các quỹ dự phòng theo Điều lệ của Công ty và các quy định của pháp luật Việt Nam.

Nhóm Công ty trích lập các quỹ theo đề nghị của Hội đồng Quản trị và được các cổ đông phê duyệt tại đại hội đồng cổ đông thường niên:



Quỹ dự phòng tài chính

Quỹ này được trích lập để bảo vệ hoạt động kinh doanh thông thường của Nhóm Công ty trước các rủi ro hoặc thiệt hại kinh doanh, hoặc để dự phòng cho các khoản lỗ hay thiệt hại ngoài dự kiến do các tác nhân khách quan hoặc do các trường hợp bất khả kháng như hòa hoãn, bất ổn trong tình hình kinh tế và tài chính trong nước hay nước ngoài.



Quỹ đầu tư và phát triển

Quỹ này được trích lập nhằm phục vụ việc mở rộng hoạt động hoặc đầu tư chiều sâu của Nhóm Công ty.



Chi khen thưởng, phúc lợi

Khoản trích lập để khen thưởng, khuyến khích vật chất, đem lại lợi ích chung và nâng cao phúc lợi cho công nhân viên.

3.15 Lãi trên cổ phiếu

Lãi cơ bản trên cổ phiếu được tính bằng cách chia lợi nhuận sau thuế (trước khi trích lập quỹ khen thưởng, phúc lợi) phân bổ cho cổ đông sở hữu cổ phiếu phổ thông của Công ty cho số lượng bình quân gia quyền của số cổ phiếu phổ thông đang lưu hành trong kỳ.

Lãi suy giảm trên cổ phiếu được tính bằng cách chia lợi nhuận sau thuế phân bổ cho cổ đông sở hữu cổ phiếu phổ thông của Công ty cho số lượng bình quân gia quyền của số cổ phiếu phổ thông đang lưu hành trong kỳ và số lượng bình quân gia quyền của cổ phiếu phổ thông sẽ được phát hành trong trường hợp tất cả các cổ phiếu phổ thông tiềm năng có tác động suy giảm đều được chuyển thành cổ phiếu phổ thông.

3.16 Ghi nhận doanh thu

Doanh thu được ghi nhận khi Nhóm Công ty có khả năng nhận được các lợi ích kinh tế có thể xác định được một cách chắc chắn. Doanh thu được xác định theo giá trị hợp lý của các khoản đã thu hoặc sẽ thu được sau khi trừ đi các khoản chiết khấu thương mại, giảm giá hàng bán và hàng bán bị trả lại. Các điều kiện ghi nhận cụ thể sau đây cũng phải được đáp ứng khi ghi nhận doanh thu:

Doanh thu cung cấp dịch vụ

Doanh thu được ghi nhận khi hoàn thành việc cung cấp dịch vụ.

Tiền lãi

Doanh thu được ghi nhận khi tiền lãi phát sinh trên cơ sở dồn tích (có tính đến lợi tức mà tài sản đem lại) trừ khi khả năng thu hồi tiền lãi không chắc chắn.

3.17 *Thu nhập khác*

Chi tiêu này phản ánh các khoản thu nhập khác, phát sinh trong kỳ báo cáo. Số liệu để ghi vào chi tiêu này được căn cứ vào tổng số phát sinh bên Nợ của Tài khoản 711 - "Thu nhập khác" đối ứng với bên Có của Tài khoản Riêng đối với giao dịch thanh lý, nhượng bán tài sản cố định (TSCĐ), bất động sản đầu tư (BĐSDT), thì số liệu để ghi vào chi tiêu này là phần chênh lệch giữa khoản thu từ việc thanh lý, nhượng bán TSCĐ, BĐSĐT cao hơn. Khi đơn vị cấp trên lập báo cáo tổng hợp với các đơn vị cấp dưới không có tư cách pháp nhân, các khoản thu nhập khác phát sinh từ các giao dịch nội bộ đều phải loại trừ.

3.18 *Chi phí khác*

Chi tiêu này phản ánh tổng các khoản chi phí khác, phát sinh trong kỳ báo cáo. Số liệu để ghi vào chi tiêu này được căn cứ vào tổng số phát sinh bên Có của Tài khoản 811 - "Chi phí khác" đối ứng với bên Nợ của Tài khoản Riêng đối với giao dịch thanh lý, nhượng bán tài sản cố định (TSCĐ), bất động sản đầu tư (BĐSDT), thì số liệu để ghi vào chi tiêu này là phần chênh lệch giữa khoản thu từ việc thanh lý, nhượng bán TSCĐ, BĐSĐT nhỏ hơn. Khi đơn vị cấp trên lập báo cáo tổng hợp với các đơn vị cấp dưới không có tư cách pháp nhân, các khoản thu nhập khác phát sinh từ các giao dịch nội bộ đều phải loại trừ.

3.19 *Thuế*

Thuế thu nhập hiện hành

Tài sản thuế thu nhập và thuế thu nhập phải nộp cho kỳ hiện hành và các kỳ trước được xác định bằng số tiền dự kiến phải nộp cho hoặc được thu hồi từ cơ quan thuế, dựa trên các mức thuế suất và các luật thuế có hiệu lực đến ngày kết thúc kỳ kế toán.

Thuế thu nhập hiện hành được ghi nhận vào kết quả hoạt động kinh doanh riêng cuối niên độ ngoại trừ trường hợp thuế thu nhập phát sinh liên quan đến một khoản mục được ghi thẳng vào vốn chủ sở hữu, trong trường hợp này, thuế thu nhập hiện hành cũng được ghi nhận trực tiếp vào vốn chủ sở hữu.

Nhóm Công ty chỉ được bù trừ các tài sản thuế thu nhập hiện hành và thuế thu nhập hiện hành phải trả khi Công ty có quyền hợp pháp được bù trừ giữa tài sản thuế thu nhập hiện hành với thuế thu nhập hiện hành phải nộp và Công ty dự định thanh toán thuế thu nhập hiện hành phải trả và tài sản thuế thu nhập hiện hành trên cơ sở thuận.

Thuế thu nhập hoãn lại

Thuế thu nhập hoãn lại được xác định cho các khoản chênh lệch tạm thời vào ngày kết thúc kỳ kế toán giữa cơ sở tính thuế thu nhập của các tài sản và nợ phải trả và giá trị ghi sổ của chúng cho mục đích lập các báo cáo tài chính riêng.

Thuế thu nhập hoãn lại phải trả được ghi nhận cho tất cả các khoản chênh lệch tạm thời chịu thuế. Tài sản thuế thu nhập hoãn lại cần được ghi nhận cho tất cả các chênh lệch tạm thời được khấu trừ, giá trị được khấu trừ chuyển sang các kỳ sau của các khoản lỗ tính thuế và các khoản ưu đãi thuế chưa sử dụng, khi chắc chắn trong tương lai sẽ có lợi nhuận chịu thuế để sử dụng những chênh lệch tạm thời được khấu trừ, các khoản lỗ tính thuế và các ưu đãi thuế chưa sử dụng này.

Giá trị ghi sổ của tài sản thuế thu nhập doanh nghiệp hoãn lại phải được xem xét lại vào ngày kết thúc kỳ kế toán và phải giảm giá trị ghi sổ của tài sản thuế thu nhập hoãn lại đến mức bảo đảm chắc chắn có đủ lợi nhuận chịu thuế cho phép lợi ích của một phần hoặc toàn bộ tài sản thuế thu nhập hoãn lại được sử dụng. Các tài sản thuế thu nhập doanh nghiệp hoãn lại chưa được ghi nhận trước đây được xem xét lại vào ngày kết thúc kỳ kế toán và được ghi nhận khi chắc chắn có đủ lợi nhuận chịu thuế trong tương lai để có thể sử dụng các tài sản thuế thu nhập hoãn lại chưa ghi nhận này.

Tài sản thuế thu nhập hoãn lại và thuế thu nhập hoãn lại phải trả được xác định theo thuế suất dự tính sẽ áp dụng cho kỳ kế toán khi tài sản được thu hồi hay nợ phải trả được thanh toán, dựa trên các mức thuế suất và luật thuế có hiệu lực vào ngày kết thúc kỳ kế toán.

Thuế thu nhập hoãn lại được ghi nhận vào báo cáo kết quả hoạt động kinh doanh riêng cuối niên độ, ngoại trừ trường hợp thuế thu nhập phát sinh liên quan đến một khoản mục được ghi thẳng vào vốn chủ sở hữu, trong trường hợp này, thuế thu nhập hoãn lại cũng được ghi nhận trực tiếp vào vốn chủ sở hữu.

Nhóm Công ty chỉ được bù trừ các tài sản thuế thu nhập hoãn lại và thuế thu nhập hoãn lại phải trả khi Nhóm Công ty có quyền hợp pháp được bù trừ giữa tài sản thuế thu nhập hiện hành với thuế thu nhập hiện hành phải nộp và các tài sản thuế thu nhập hoãn lại và thuế thu nhập hoãn lại phải trả này liên quan tới thuế thu nhập doanh nghiệp được quản lý bởi cùng một cơ quan thuế đối với cùng một đơn vị chịu thuế; hoặc Nhóm Công ty dự định thanh toán thuế thu nhập hiện hành phải trả và tài sản thuế thu nhập hiện hành trên cơ sở thuần hoặc thu hồi tài sản đồng thời với việc thanh toán nợ phải trả trong từng kỳ tương lai khi các khoản trọng yếu của thuế thu nhập hoãn lại phải trả hoặc tài sản thuế thu nhập hoãn lại được thanh toán hoặc thu hồi.

4. TIỀN

	Ngày 31 tháng 12 năm 2018	Ngày 01 tháng 01 năm 2018
Tiền mặt	24,159,421,987	44,375,803,258
Tiền gửi ngân hàng	29,591,222,172	17,038,567,538
Tiền gửi đang chuyển	3,028,760	719,521,872
Tiền gửi có kỳ hạn < 3 tháng	-	-
Các khoản tương đương tiền	114,000,000,000	90,000,000,000
TỔNG CỘNG	167,753,672,919	152,133,892,668

5. PHẢI THU KHÁCH HÀNG

	Ngày 31 tháng 12 năm 2018	Ngày 01 tháng 01 năm 2018
Khách hàng dùng thẻ taxi	81,931,012,949	77,001,155,232
Phải thu về thanh lý TSCĐ	612,500,000	5,500,000,000
Phải thu tài xế liên quan đến NQTM và khai thác taxi	2,698,320,000	5,205,497,040
Khách hàng taxi vắng lái	2,779,457,900	4,268,202,194
Khách hàng khác trong nước	6,428,373,832	6,818,467,283

TỔNG CỘNG	94,449,664,681	98,793,321,749
Dự phòng khoản phải thu khách hàng	(1,199,917,910)	(1,092,527,523)
GIÁ TRỊ THUẬN	93,249,746,771	97,700,794,226

Chi tiết tình hình tăng (giảm) dự phòng phải thu ngắn hạn khó đòi như sau:

	<i>Cho kỳ kế toán kết thúc ngày 31 tháng 12 năm 2018</i>	<i>Cho kỳ kế toán kết thúc ngày 31 tháng 12 năm 2017</i>
Dự phòng các khoản phải thu khó đòi đầu kỳ	1,092,527,523	1,025,635,606
Cộng: Dự phòng trích lập trong kỳ	136,696,972	66,891,917
Trừ: Sử dụng và hoàn nhập dự phòng trong kỳ	(29,306,585)	-
Dự phòng các khoản phải thu khó đòi cuối kỳ	1,199,917,910	1,092,527,523
	<i>Ngày 31 tháng 12 năm 2018</i>	<i>Ngày 01 tháng 01 năm 2018</i>
6. TRẢ TRƯỚC CHO NGƯỜI BÁN		
Trả trước cho mua sắm phương tiện vận tải	-	-
Khác	1,721,372,740	1,788,732,077
TỔNG CỘNG	1,721,372,740	1,788,732,077
	<i>Ngày 31 tháng 12 năm 2018</i>	<i>Ngày 01 tháng 01 năm 2018</i>
7. CÁC KHOẢN PHẢI THU KHÁC		
Ngắn hạn	18,035,079,379	20,227,342,890
Tạm ứng cho nhân viên	5,440,300,266	5,961,504,642
Thuế TNCN bổ sung	2,671,415,113	6,257,836,277
Phải thu vé máy bay	3,412,003,042	2,513,965,923
Ký quỹ, ký cược	2,499,262,000	2,587,403,700
BHYT, BHXH của tài xế và nhân viên	388,614,441	316,127,498
Bảo hiểm vật chất dân sự	-	-
Các khoản khác	3,623,484,517	2,590,504,850
Dài hạn	3,201,560,200	1,516,900,000
<i>Ký quỹ, ký cược</i>	<i>3,201,560,200</i>	<i>1,516,900,000</i>
TỔNG CỘNG	21,236,639,579	21,744,242,890
Dự phòng phải thu ngắn hạn khó đòi	(2,160,971,764)	(2,160,971,764)
GIÁ TRỊ THUẬN	19,075,667,815	19,583,271,126
- Phải thu bên thứ ba	21,236,639,579	21,744,242,890
- Phải thu bên liên quan		

8. HÀNG TỒN KHO	Ngày 31 tháng 12	Ngày 01 tháng 01
	năm 2018	năm 2018
Công cụ, dụng cụ	19,406,419,454	17,591,594,668
Cộng giá trị thuần hàng tồn kho	19,406,419,454	17,591,594,668

9. TÀI SẢN CÓ ĐỊNH HỮU HÌNH

Khoản mục	Máy móc thiết bị	Thiết bị văn phòng	Phương tiện vận tải	Tổng cộng
Nguyên giá				
Vào ngày 31 tháng 12 năm 2017	8,035,792,448	1,991,913,519	3,741,224,985,844	3,751,252,691,811
Mua mới		1,467,823,560	448,853,345,121	450,321,168,681
Tặng khác				-
Thanh lý, nhượng bán	-		(466,396,212,774)	(466,396,212,774)
Giảm khác			-	-
Vào ngày 31 tháng 12 năm 2018	8,035,792,448	3,459,737,079	3,723,682,118,191	3,735,177,647,718
Trong đó:				
Đã khấu hao hết	4,433,717,164	749,018,719	28,332,217,812	33,514,953,695
Giá trị hao mòn lũy kế				
Vào ngày 31 tháng 12 năm 2017	4,736,372,316	1,009,247,116	1,434,898,246,443	1,440,643,865,875
Khấu hao trong kỳ	2,021,567,015	744,818,461	452,489,959,039	455,256,344,515
Tặng khác			0	-
Thanh lý, nhượng bán			(365,927,430,461)	(365,927,430,461)
Giảm khác			-	-
Vào ngày 31 tháng 12 năm 2018	6,757,939,331	1,754,065,577	1,521,460,775,021	1,529,972,779,929
Giá trị còn lại				
Vào ngày 31 tháng 12 năm 2017	3,299,420,132	982,666,403	2,306,326,739,401	2,310,608,825,936
Vào ngày 31 tháng 12 năm 2018	1,277,853,117	1,705,671,502	2,202,221,343,170	2,205,204,867,789
Trong đó:				
Tài sản sử dụng để thế chấp các khoản vay			1,501,751,103,115	1,501,751,103,115
Tài sản sử dụng để bảo lãnh thanh toán			-	-

10. TÀI SẢN CÓ ĐỊNH THUÊ TÀI CHÍNH

Khoản mục	Phương tiện vận tải	Tổng cộng
Nguyên giá		
Vào ngày 31 tháng 12 năm 2017	164,200,909,081	164,200,909,081
Mua lại TSCĐ Thuê TC	36,196,363,656	36,196,363,656
Giảm khác	-	-
Vào ngày 31 tháng 12 năm 2018	<u>200,397,272,737</u>	<u>200,397,272,737</u>
Giá trị hao mòn lũy kế		
Vào ngày 31 tháng 12 năm 2017	47,328,962,286	47,328,962,286
Khấu hao trong kỳ	22,168,288,548	22,168,288,548
Mua lại TSCĐ Thuê TC	-	-
Vào ngày 31 tháng 12 năm 2018	<u>69,497,250,834</u>	<u>69,497,250,834</u>
Giá trị còn lại		
Vào ngày 31 tháng 12 năm 2017	116,871,946,795	116,871,946,795
Vào ngày 31 tháng 12 năm 2018	<u>130,900,021,903</u>	<u>130,900,021,903</u>

11. TÀI SẢN CÓ ĐỊNH VÔ HÌNH

Khoản mục	Phần mềm máy vi tính	Tổng cộng
Nguyên giá		
Vào ngày 31 tháng 12 năm 2017	1,666,221,000	1,666,221,000
Mua trong kỳ	200,000,000	200,000,000
Vào ngày 31 tháng 12 năm 2018	<u>1,866,221,000</u>	<u>1,866,221,000</u>
Đã khấu trừ hết	1,218,289,000	1,218,289,000
Giá trị hao mòn lũy kế		
Vào ngày 31 tháng 12 năm 2017	1,377,917,910	1,377,917,910
Khấu hao trong kỳ	212,348,299	212,348,299
Vào ngày 31 tháng 12 năm 2018	<u>1,590,266,209</u>	<u>1,590,266,209</u>
Giá trị còn lại		
Vào ngày 31 tháng 12 năm 2017	288,303,090	288,303,090

Vào ngày 31 tháng
12 năm 2018

	<u>275,954,791</u>	<u>275,954,791</u>
12. BẤT ĐỘNG SẢN ĐẦU TƯ		
	<i>Ngày 31 tháng 12 năm 2018</i>	<i>Ngày 01 tháng 01 năm 2018</i>
13. CHI PHÍ XÂY DỰNG CƠ BẢN DỒI DANG		
Phương tiện vận tải	100,000,000	788,406,000
TỔNG CỘNG	<u>100,000,000</u>	<u>788,406,000</u>
	<i>Ngày 31 tháng 12 năm 2018</i>	<i>Ngày 01 tháng 01 năm 2018</i>
14. CHI PHÍ TRẢ TRƯỚC		
Ngắn hạn	20,114,440,775	24,559,568,092
Bảo hiểm vật chất xe	13,848,788,157	15,199,559,349
Phí bảo trì đường bộ	3,217,460,167	4,103,645,100
<i>Phí đăng ký cấp biển số xe</i>	-	526,225,003
<i>Chi phí quảng cáo</i>	-	-
Công cụ - dụng cụ đang dùng	537,339,926	897,451,753
Đồng phục nhân viên	209,574,948	163,142,927
Khác	2,301,277,577	3,669,543,960
Dài hạn	59,027,818,572	66,829,820,529
Phí bảo trì đường bộ	28,191,000	7,236,000
Chi phí thuê mặt bằng tại 648 Nguyễn Trãi	51,143,890,624	52,455,272,440
Chi phí nâng cấp cải tạo văn phòng	572,661,533	1,955,142,963
Công cụ - dụng cụ đang dùng	3,570,871,996	11,496,521,282
Khác	3,712,203,419	915,647,844
TỔNG CỘNG	<u>79,142,259,347</u>	<u>91,389,388,621</u>
	<i>Ngày 31 tháng 12 năm 2018</i>	<i>Ngày 01 tháng 01 năm 2018</i>
15. NGƯỜI MUA TRẢ TIỀN TRƯỚC NGẮN HẠN		
Phải trả người bán		
- Trả trước để mua phương tiện vận tải	-	500,000,000
- Khác hàng khác	1,052,420,356	3,860,726,188
TỔNG CỘNG	<u>1,052,420,356</u>	<u>4,360,726,188</u>

16. THUẾ VÀ CÁC KHOẢN PHẢI NỘP NHÀ NƯỚC

	Ngày 01 tháng 01 năm 2018	Số phải nộp trong năm	Số đã nộp trong năm	Ngày 31 tháng 12 năm 2018
Phải thu				
Thuế thu nhập cá nhân	189,443,114	351,394,493	(189,443,114)	351,394,493
Phải nộp				
doanh nghiệp (Thuyết minh số 30.2)	15,106,090,509	26,168,459,910	(29,032,198,810)	12,242,351,609
Thuế giá trị gia tăng	13,795,506,473	124,518,391,941	(123,895,045,072)	14,418,853,342
Thuế thu nhập cá nhân	3,829,620,481	4,134,141,187	(5,905,959,218)	2,057,802,450
Thuế tài nguyên		-	-	-
Các loại thuế khác		35,040,637	(35,040,637)	-
TỔNG CỘNG	32,731,217,463	154,856,033,675	(158,868,243,737)	28,719,007,401

	Ngày 31 tháng 12 năm 2018	Ngày 01 tháng 01 năm 2018
17. CHI PHÍ PHẢI TRẢ		
Tạm trích lương tháng 13	-	-
Khen thưởng-phúc lợi	12,805,285,322	27,220,259,106
Khác	103,561,053	
TỔNG CỘNG	12,908,846,375	27,220,259,106

	Ngày 31 tháng 12 năm 2018	Ngày 01 tháng 01 năm 2018
18. PHẢI TRẢ NGẮN HẠN KHÁC		
Chi trả hộ		
Tiền lãi vay phải trả	3,054,107,227	3,636,077,122
Bảo hiểm vật chất xe-BHDS	887,956,372	273,786,501
Phí hoạt động của HĐQT & BKS + Quỹ khen thưởng vượt kế hoạch	2,030,632,764	3,190,752,675
Cổ tức phải trả	68,460,089,800	54,870,148,700
Khác	4,219,351,446	3,513,445,950
TỔNG CỘNG	78,652,137,609	65,484,210,948

	Ngày 31 tháng 12 năm 2018	Ngày 01 tháng 01 năm 2018
19. PHẢI TRẢ DÀI HẠN KHÁC		
Nhận ký quỹ từ lái xe	110,576,235,857	109,928,929,028
Nhận ký quỹ khách hàng	51,496,689,883	48,023,870,774
Nhận ký quỹ tiền cho thuê mặt bằng	1,500,000,000	1,500,000,000
Dự phòng trợ cấp thôi việc	6,407,748,308	6,851,984,063
TỔNG CỘNG	169,980,674,048	166,304,783,865

	<i>Ngày 31 tháng 12 năm 2018</i>	<i>Ngày 01 tháng 01 năm 2018</i>
20. VAY VÀ NỢ THUÊ TÀI CHÍNH		
Vay dài hạn từ các ngân hàng (i)	660,991,102,749	735,054,000,861
Thuê tài chính	47,661,126,100	53,877,699,626
TỔNG CỘNG	<u>708,652,228,849</u>	<u>788,931,700,487</u>
Trong đó:		
Vay và nợ dài hạn đến hạn trả	348,679,568,283	397,115,328,865
+ Vay từ ngân hàng	323,994,146,491	365,064,224,089
+ Nợ thuê tài chính	24,685,421,792	32,051,104,776
Nợ dài hạn	359,972,660,566	391,816,371,622

Tình hình tăng giảm các khoản vay trong năm như sau:

	thời kỳ tài chính kết thúc ngày 31 tháng 12 năm 2017	Số phải nộp trong năm	Số đã nộp trong năm	Cho kỳ kế toán kết thúc ngày 31 tháng 12 năm 2018
Vay ngân hàng	735,054,000,861	328,346,700,000	(402,409,598,112)	660,991,102,749
Nợ thuê tài chính	53,877,699,626	28,368,000,000	(34,584,573,526)	47,661,126,100
TỔNG CỘNG	<u>788,931,700,487</u>	<u>356,714,700,000</u>	<u>(436,994,171,638)</u>	<u>708,652,228,849</u>

(i) Vay dài hạn từ các ngân hàng

Công ty vay các khoản vay dài hạn từ các ngân hàng để mua phương tiện vận tải cho việc kinh doanh dịch vụ taxi và vận chuyển hành khách theo hợp đồng. Chi tiết các khoản vay dài hạn được trình bày như sau:

Tên Ngân hàng	Vay dài hạn đến hạn trả (đến ngày 31/12/19)	Vay dài hạn	Tổng cộng	Thời hạn vay	Lãi suất	Hình thức đảm bảo
Ngân hàng Thương mại CP Công thương Việt Nam	65,416,315,000	34,003,250,000	99,419,565,000	48 tháng kể từ ngày giải ngân	Lãi suất cơ sở + biên độ tối thiểu từ 2%	1.050 xe
Ngân hàng TNHH MTV Shinhan Việt Nam	49,875,452,019	23,478,148,939	73,353,600,958	48 tháng kể từ ngày giải ngân	LS cơ sở+ biên độ tối thiểu từ -1% đến -0.6%	483 xe
Ngân hàng TNHH MTV ANZ(VN)	28,212,700,008	39,676,153,101	67,888,853,109	48 tháng kể từ ngày giải ngân	LS cơ bản VND 3 tháng+ lãi biên từ 1.5%	215 xe
Ngân hàng TNHH Một thành viên HSBC	127,902,594,092	129,115,230,445	257,017,824,537	48 tháng kể từ ngày giải ngân	LS cơ bản VND 3 tháng+ lãi biên từ 1.5%	1.162 xe
Ngân hàng TMCP Ngoại Thương VN-CNHV	16,176,999,996	45,492,541,671	61,669,541,667	48 tháng kể từ ngày giải ngân	LS TGTK 12T+ lãi biên 2%	173 xe
Ngân hàng Thương mại Cổ phần Quân đội	4,075,596,000	8,982,313,000	13,057,909,000	Từ ngày 16 tháng 06 năm 2020 đến ngày 11 tháng 12 năm 2022	Lãi suất tiền gửi + biên độ 2%. Lãi suất tiền gửi + biên độ 2.4%	38 xe
Ngân hàng Thương mại Cổ phần Công thương Việt	1,687,000,000		1,687,000,000	Ngày 12 tháng 05 năm 2019	Lãi suất tiền gửi + biên độ 2.5%	40 xe
Ngân hàng TNHH MTV HSBC (Việt Nam)	30,647,489,376	56,249,319,102	86,896,808,478	Từ ngày 22 tháng 12 năm 2020 đến 18 tháng 3 năm 2022	Lãi suất tiền gửi + biên độ 1.5%	260 xe

TỔNG CỘNG 323,994,146,491 336,996,956,258 **660,991,102,749**

Lịch trả nợ các khoản vay dài hạn đến hạn trả như sau:

Diễn giải	Quý I/2019	Quý II/2019	Quý III/2019	Quý IV/2019	Tổng cộng
Thanh toán	88,680,149,816	81,552,878,470	80,231,031,033	73,530,087,172	323,994,146,491

Các thuyết minh báo cáo tài chính là phần không thể tách rời của báo cáo này

(ii) Thuế tài chính

Công ty hiện đang phương tiện vận tải theo hợp đồng thuê tài chính với Công ty Cho thuê Tài chính Ngân hàng Ngoại thương Việt Nam và Công ty TNHH MTV Cho thuê Tài chính Ngân hàng Á Châu. Vào ngày 31 tháng 12 năm 2018, các khoản tiền thuế phải trả trong tương lai theo hợp đồng thuê tài chính được trình bày như sau:

	Ngày 31 tháng 12 năm 2018		Ngày 01 tháng 01 năm 2018	
	<i>Tổng khoản thanh toán tiền thuế tài chính</i>	<i>Nợ gốc</i>	<i>Tổng khoản thanh toán tiền thuế tài chính</i>	<i>Nợ gốc</i>
Cty Cho thuê Tài chính NH Ngoại				
Thương Việt Nam	15,473,422,712	938,607,156	14,534,815,556	2,670,785,112
Cty TNHH MTV			24,695,564,884	22,024,829,772
Cho thuê Tài chính NH Á Châu	12,120,248,216	1,969,641,980	10,679,966,904	653,691,900
Dưới 1 năm	27,593,670,928	2,908,249,136	35,375,531,788	32,051,104,776
Cty Cho thuê Tài chính NH Ngoại				
Thương Việt Nam	4,379,217,529	146,044,471	19,793,691,783	1,025,703,169
Cty TNHH MTV				18,767,988,614
Cho thuê Tài chính NH Á Châu	20,914,458,333	2,171,927,083	18,742,531,250	49,873,220
Từ 1 - 5 năm	25,293,675,862	2,317,971,554	22,902,171,239	21,826,594,850
TỔNG CỘNG	52,887,346,790	5,226,220,690	58,277,703,027	53,877,699,626

21. VỐN CHỦ SỞ HỮU

21.1 Tình hình tăng giảm nguồn vốn chủ sở hữu (Xem trang 28)

21.2 Các giao dịch về vốn với các chủ sở hữu và phân phối cổ tức, lợi nhuận

	Cho kỳ kế toán kết thúc ngày 31 tháng 12 năm 2018	Cho kỳ kế toán kết thúc ngày 31 tháng 12 năm 2017
Vốn cổ phần đã phát hành		
Số đầu kỳ	678,591,920,000	678,591,920,000
Tăng trong năm	-	-
Số cuối kỳ	<u>678,591,920,000</u>	<u>678,591,920,000</u>
Cổ tức		
Cổ tức đã công bố	67,859,192,000	101,788,788,000
Cổ tức đã trả	54,269,250,900	116,106,049,300

21.3 Cổ phiếu

	Ngày 31 tháng 12 năm 2018		Ngày 01 tháng 01 năm 2018	
	Số lượng cổ phiếu	Giá trị	Số lượng cổ phiếu	Giá trị
Cổ phiếu được phép phát hành	67,859,192	678,591,920,000	67,859,192	678,591,920,000
Cổ phiếu đã phát hành				
Cổ phiếu phổ thông	67,859,192	678,591,920,000	67,859,192	678,591,920,000
Cổ phiếu đang lưu hành				
Cổ phiếu phổ thông	67,859,192	678,591,920,000	67,859,192	678,591,920,000

21.4 Lãi cơ bản trên cổ phiếu

	Năm nay	Năm trước
Lợi nhuận thuần sau thuế phân bổ cho cổ đông sở hữu cổ phiếu phổ thông của nhóm công ty	86,698,209,508	187,523,989,205
Điều chỉnh giảm do trích quỹ khen thưởng phúc lợi (VNĐ) (*)	-	-
Lợi nhuận thuần sau thuế phân bổ cho cổ đông sở hữu cổ phiếu phổ thông để tính lãi cơ bản trên cổ phiếu (VNĐ)	<u>86,698,209,508</u>	<u>187,523,989,205</u>
Số lượng cổ phiếu phổ thông lưu hành bình quân (*)	<u>67,859,192</u>	<u>67,859,192</u>
Lãi cơ bản và lãi suy giảm	1,278	2,763

(*) Lợi nhuận dùng để tính lãi trên cổ phiếu cho kỳ kế toán kết thúc ngày 31 tháng 12 năm 2018 đã được điều chỉnh giảm do có cổ phiếu phổ thông tiềm tàng suy giảm nào khác vào ngày kết thúc kỳ kế toán năm

22. DOANH THU

22.1 Doanh thu cung cấp dịch vụ

	Cho kỳ kế toán kết thúc ngày 31 tháng 12 năm 2018	Cho kỳ kế toán kết thúc ngày 31 tháng 12 năm 2017
Doanh thu cung cấp dịch vụ	2,073,348,684,153	2,937,066,985,950
TỔNG CỘNG	2,073,348,684,153	2,937,066,985,950
Trong đó:		
Doanh thu cung cấp dịch vụ vận tải hành khách bằng taxi	889,788,953,077	2,067,119,662,304
Doanh thu cung cấp dịch vụ vận tải hành khách theo HĐ	271,623,290,503	278,581,572,459
Doanh thu từ nhượng quyền thương mại và khai thác taxi	877,737,485,253	566,422,672,703
Doanh thu bất động sản đầu tư	-	-
Doanh thu cung cấp các dịch vụ khác	34,198,955,320	24,943,078,484

22.2 Các khoản giảm trừ doanh thu

	Cho kỳ kế toán kết thúc ngày 31 tháng 12 năm 2018	Cho kỳ kế toán kết thúc ngày 31 tháng 12 năm 2017
TỔNG CỘNG	0	0

22.3 Doanh thu thuần về cung cấp dịch vụ

	Cho kỳ kế toán kết thúc ngày 31 tháng 12 năm 2018	Cho kỳ kế toán kết thúc ngày 31 tháng 12 năm 2017
Doanh thu thuần cung cấp dịch vụ	2,073,348,684,153	2,937,066,985,950
TỔNG CỘNG	2,073,348,684,153	2,937,066,985,950
Trong đó:		
Doanh thu cung cấp dịch vụ vận tải hành khách bằng taxi	889,788,953,077	2,067,119,662,304
Doanh thu cung cấp dịch vụ vận tải hành khách theo HĐ	271,623,290,503	278,581,572,459
Doanh thu từ nhượng quyền, hợp tác thương mại và khai thác taxi	877,737,485,253	566,422,672,703
Bất động sản	-	-
Doanh thu cung cấp các dịch vụ khác	34,198,955,320	24,943,078,484

22.4 Doanh thu hoạt động tài chính

	Cho kỳ kế toán kết thúc ngày 31 tháng 12 năm 2018	Cho kỳ kế toán kết thúc ngày 31 tháng 12 năm 2017
Lãi tiền gửi, tiền cho vay	3,935,493,636	3,609,609,977
Khác	4,569,786	85,066
TỔNG CỘNG	3,940,063,422	3,609,695,043

23. GIÁ VỐN CỦA DỊCH VỤ CUNG CẤP

	Cho kỳ kế toán kết thúc ngày 31 tháng 12 năm 2018	Cho kỳ kế toán kết thúc ngày 31 tháng 12 năm 2017
Giá vốn dịch vụ vận tải hành khách bằng taxi	835,608,204,615	1,841,142,899,714
Giá vốn cung cấp dịch vụ vận tải hành khách theo HĐ	217,393,953,817	226,542,819,386
Giá vốn từ nhượng quyền thương mại và khai thác taxi	579,461,742,075	365,086,983,164
Giá vốn bất động sản đầu tư	-	-
Khác	26,386,702,378	22,985,617,647
TỔNG CỘNG	1,658,850,602,885	2,455,758,319,911

24. CHI PHÍ TÀI CHÍNH

	Cho kỳ kế toán kết thúc ngày 31 tháng 12 năm 2018	Cho kỳ kế toán kết thúc ngày 31 tháng 12 năm 2017
Lãi tiền vay	56,837,516,593	73,630,153,764
Khác	-	638,483
TỔNG CỘNG	56,837,516,593	73,630,792,247

25. CHI PHÍ BÁN HÀNG VÀ CHI PHÍ QUẢN LÝ DOANH NGHIỆP

	Cho kỳ kế toán kết thúc ngày 31 tháng 12 năm 2018	Cho kỳ kế toán kết thúc ngày 31 tháng 12 năm 2017
Chi phí bán hàng	212,226,404,642	213,537,332,386
- Chi phí nhân công (Thuyết minh số 9,10 và 11)	79,872,314,445	88,963,405,927
- Chi phí dịch vụ mua ngoài	123,151,430,502	109,131,451,414
- Khác	9,202,659,695	15,442,475,045
Chi phí quản lý doanh nghiệp	139,349,271,154	161,467,163,539
- Chi phí nhân công (Thuyết minh số 9,10 và 11)	85,813,748,190	104,128,558,685
- Chi phí dịch vụ mua ngoài	3,587,672,283	3,941,890,360
- Khác	38,240,021,963	40,074,471,462
- Khác	11,707,828,718	13,322,243,032
TỔNG CỘNG	351,575,675,796	375,004,495,925

26. THU NHẬP KHÁC VÀ CHI PHÍ KHÁC

	Cho kỳ kế toán kết thúc ngày 31 tháng 12 năm 2018	Cho kỳ kế toán kết thúc ngày 31 tháng 12 năm 2017
Thu nhập khác	105,577,089,898	209,840,698,226
Thu từ thanh lý tài sản cố định	48,507,126,741	168,178,428,563
Thu nhập từ quảng cáo trên taxi	44,508,773,547	39,003,673,036
Khác	12,561,189,610	2,658,596,627
Chi phí khác	(350,289,301)	(1,141,439,188)
Giá trị còn lại của tài sản thanh lý Khác	- (350,289,301)	- (1,141,439,188)
GIÁ TRỊ THUẦN	105,226,800,597	208,699,259,038

Chi tiết tình hình thu thanh lý tài sản cố định

	Cho kỳ kế toán kết thúc ngày 31 tháng 12 năm 2018	Cho kỳ kế toán kết thúc ngày 31 tháng 12 năm 2017
Thu nhập từ thanh lý tài sản cố định	148,975,909,054	248,101,818,138
Giá trị còn lại của tài sản thanh lý	(100,468,782,313)	(79,923,389,575)
Giá trị thuần	48,507,126,741	168,178,428,563

27. CHI PHÍ KINH DOANH THEO YẾU TỐ

	Cho kỳ kế toán kết thúc ngày 31 tháng 12 năm 2018	Cho kỳ kế toán kết thúc ngày 31 tháng 12 năm 2017
Chi phí nguyên liệu	379,351,098,640	632,634,407,878
Chi phí nhân công	856,430,177,220	1,386,879,891,534
Chi phí khấu hao và khấu trừ (Thuyết minh số 11, 12, 13)	477,636,981,362	524,023,647,464
Chi phí dịch vụ mua ngoài	237,042,594,712	219,960,216,900
Khác	59,965,426,747	67,264,652,060
TỔNG CỘNG	2,010,426,278,681	2,830,762,815,836

28. THUẾ THU NHẬP DOANH NGHIỆP

Công ty có nghĩa vụ nộp thuế thu nhập doanh nghiệp (thuế “TNDN”) với mức thuế suất bằng 20% lợi nhuận chịu thuế.

Các báo cáo thuế của Công ty sẽ chịu sự kiểm tra của cơ quan thuế. Do việc áp dụng luật và các quy định về thuế đối với các loại nghiệp vụ khác nhau có thể được giải thích theo nhiều cách khác nhau, số thuế được trình bày trên các báo cáo tài chính riêng giữa niên độ có thể sẽ bị thay đổi theo quyết định cuối cùng của cơ quan thuế.

28.1 Chi phí thuế TNDN

Các thuyết minh báo cáo tài chính là phần không thể tách rời của báo cáo này

Trang 25

	Cho kỳ kế toán kết thúc ngày 31 tháng 12 năm 2018	Cho kỳ kế toán kết thúc ngày 31 tháng 12 năm 2017
Chi phí thuế TNDN hiện hành	26,168,459,910	52,536,631,314
Điều chỉnh thuế TNDN năm trước	-	1,483,455
Chi phí thuế TNDN hoãn lại	88,847,150	948,174,590
	26,257,307,060	53,486,289,359

28.2 Thuế TNDN hiện hành

Thuế TNDN hiện hành phải trả được xác định dựa trên lợi nhuận chịu thuế của kỳ hiện tại. Lợi nhuận chịu thuế của Công ty khác với lợi nhuận được báo cáo trong báo cáo kết quả hoạt động kinh doanh riêng giữa niên độ vì lợi nhuận chịu thuế không bao gồm các khoản mục lợi nhuận chịu thuế hay chi phí được khấu trừ cho mục đích tính thuế trong các kỳ khác và cũng không bao gồm các khoản mục không phải chịu thuế hay không được khấu trừ cho mục đích tính thuế. Thuế TNDN hiện hành phải trả của Công ty được tính theo thuế suất đã ban hành đến ngày kết thúc kỳ kế toán.

Dưới đây là đối chiếu lợi nhuận trước thuế và lợi nhuận chịu thuế:

	Cho kỳ kế toán kết thúc ngày 31 tháng 12 năm 2018	Cho kỳ kế toán kết thúc ngày 31 tháng 12 năm 2017
Lợi nhuận kế toán trước thuế và lợi nhuận chịu thuế ước tính	115,251,752,898	244,982,331,948
Chi phí không được khấu trừ	15,590,546,654	22,441,697,566
Thay đổi dự phòng trợ cấp thôi việc	444,235,755	4,740,872,946
Lợi nhuận điều chỉnh trước thuế chưa cần trừ lỗ năm trước	131,286,535,307	272,164,902,460
Lỗ năm trước chuyển sang	-	-
Lợi nhuận chịu thuế ước tính năm hiện hành	131,286,535,307	272,164,902,460
Thuế TNDN phải trả ước tính trong năm hiện hành	26,168,459,910	52,536,631,314
Điều chỉnh thuế TNDN năm trước	-	1,483,455
Chi phí thuế TNDN ước tính trong năm hiện hành hiện hành	26,168,459,910	52,538,114,769
Thuế TNDN phải trả đầu kỳ	15,106,090,509	23,789,238,402
Thuế TNDN đã trả trong kỳ	(29,032,198,810)	(61,221,262,662)
Thuế TNDN phải trả cuối kỳ	12,242,351,609	15,106,090,509

28.3 Thuế TNDN hoãn lại

Công ty đã ghi nhận tài sản thuế thu nhập hoãn lại với biến động trong năm báo cáo và năm trước như sau:

	Bảng cân đối kế toán hợp nhất		Báo cáo kết quả hoạt động kinh doanh hợp nhất	
	Số cuối năm	Số đầu năm	Năm nay	Năm trước
Dự phòng trợ cấp thôi việc	1,281,549,662	1,370,396,812	(88,847,150)	(948,174,590)

29. NGHIỆP VỤ VỚI BÊN LIÊN QUAN

Thu nhập của các thành viên của Hội đồng Quản trị và Ban Tổng Giám đốc

	Cho kỳ kế toán kết thúc ngày 31 tháng 12 năm 2018	Cho kỳ kế toán kết thúc ngày 31 tháng 12 năm 2017
Lương và thưởng	5,128,954,000	5,294,304,000

30. CAM KẾT THUÊ HOẠT ĐỘNG

Nhóm Công ty hiện đang thuê văn phòng và thuê nhà xưởng theo hợp đồng thuê hoạt động. Vào ngày 31 tháng 12 năm 2018, các khoản tiền thuê phải trả trong tương lai theo các hợp đồng thuê hoạt động được trình bày như sau:

	Ngày 31 tháng 12 năm 2018	Ngày 01 tháng 01 năm 2018
Dưới 1 năm	10,329,505,038	8,334,370,068
Từ 1 - 5 năm	23,525,995,269	10,685,807,172
TỔNG CỘNG	33,855,500,307	19,020,177,240



Thái Thị Mộng Tuyền
Người lập biểu



Đặng Hoàng Sang
Kế toán trưởng



Đặng Thị Lan Phương
Tổng Giám đốc

Tp.HCM, ngày 29 tháng 01 năm 2019

THUYẾT MINH BÁO CÁO TÀI CHÍNH HỢP NHẤT*Thời kỳ tài chính kết thúc ngày 31 tháng 12 năm 2018*

Đơn vị tính: Đồng Việt Nam

23. Vốn chủ sở hữu**23.1. Tình hình tăng giảm nguồn vốn chủ sở hữu**

Khoản mục	Vốn cổ phần	Thặng dư vốn cổ phần	Quỹ đầu tư phát triển	Lợi nhuận sau thuế chưa phân phối	Cộng
Cho kỳ kế toán kết thúc vào ngày 31 tháng 12 năm 2017					
Vào ngày 31 tháng 12 năm 2016	678,591,920,000	86,929,263,110	268,412,386,757	514,269,314,084	1,548,202,883,951
Lợi nhuận thuần trong kỳ	-	-	-	189,179,989,205	189,179,989,205
Phân phối lợi nhuận	-	-	1,664,391,596	(1,664,391,596)	-
Trích lập quỹ khen thưởng và phúc lợi	-	-	-	-	-
Thù lao của HĐQT và BKS	-	-	-	(3,252,022,094)	(3,252,022,094)
Cổ tức đã công bố	-	-	-	(101,788,788,000)	(101,788,788,000)
Khác	-	-	-	(1,656,000,000)	(1,656,000,000)
Vào ngày 31 tháng 12 năm 2017	678,591,920,000	86,929,263,110	270,076,778,353	595,088,101,599	1,630,686,063,062
Cho kỳ kế toán kết thúc vào ngày 31 tháng 12 năm 2018					
Vào ngày 31 tháng 12 năm 2017	678,591,920,000	86,929,263,110	270,076,778,353	595,088,101,599	1,630,686,063,062
Lợi nhuận thuần trong kỳ	-	-	-	87,769,209,508	87,769,209,508
Phân phối lợi nhuận	-	-	786,384,316	(786,384,316)	-
Trích lập quỹ khen thưởng và phúc lợi	-	-	-	-	-
Thù lao của HĐQT và BKS	-	-	-	(1,375,980,089)	(1,375,980,089)
Cổ tức đã công bố	-	-	-	(67,859,192,000)	(67,859,192,000)
Khác	-	-	-	(1,071,000,000)	(1,071,000,000)
Giảm khác	-	-	-	623,542,153	623,542,153
Tăng khác	-	-	-	-	-
Vào ngày 31 tháng 12 năm 2018	678,591,920,000	86,929,263,110	270,863,162,669	612,388,296,855	1,648,772,642,634